

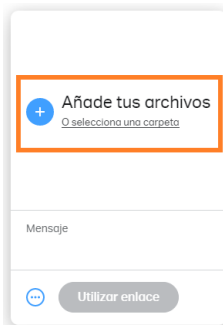


Instrucciones para el envío de las grabaciones y/o los e-Pósters a través de WeTransfer

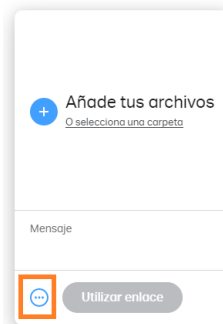
La grabación (y en su caso el archivo .jpg del e-Póster) debe enviarse a la Secretaría Científica de la SEORL-CCC, utilizando la plataforma Wetransfer. Para ello debe subir el archivo (.mp4 o .jpg) a esta plataforma, a continuación, crear un enlace al mismo y por último enviar ese enlace por correo electrónico a congresovirtual@seorl.net.

Los pasos para el envío a través de WeTransfer son los siguientes:

1. Acceder a la web <https://wetransfer.com/>
2. Añadir el archivo que se quiere enviar pulsando en la opción resaltada en naranja:



3. A continuación, pulsar sobre la opción de los tres puntos (resaltada en naranja):

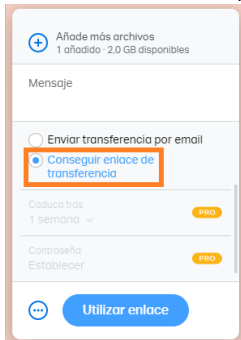




71º Congreso Nacional SEORL-CCC

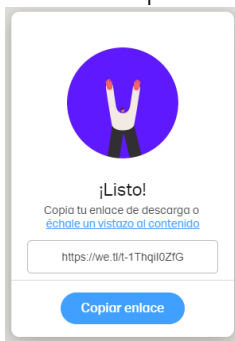
EDICIÓN VIRTUAL 13-17 de octubre 2020

4. Y seleccionar la opción de “conseguir enlace de transferencia”:



El botón de “utilizar enlace” se activará en azul para que pueda generar el enlace pulsando sobre él.

5. Podrá copiar ese enlace en la siguiente ventana:



6. Solo falta enviar por correo electrónico a la Secretaría Científica (congresovirtual@seorl.net) el enlace generado para que lo podamos descargar y procesar. Para una correcta identificación, por favor, envíelo desde el correo electrónico utilizado en el envío del resumen inicialmente, indicando en el asunto y en el cuerpo del correo los datos del trabajo al que hace referencia y que encontrará en el email de aceptación de este:

- ID del trabajo
- Título
- Autores
- Tipo de trabajo